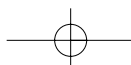
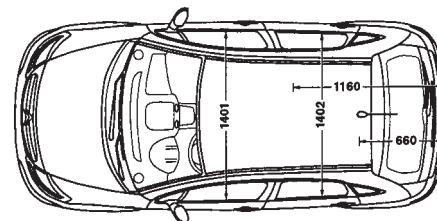
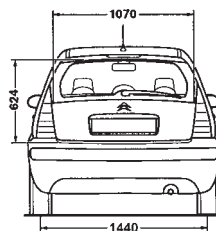

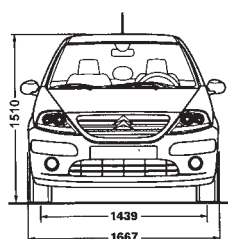


# CITROËN C3

## TECHNICKÉ PARAMETRY

		1.1i	1.4i	1.4 HDi	
<b>MOTOR</b>	Typ	Elektronické vícebodové vstřikování	Elektronické vícebodové vstřikování	Turbodiesel přímé vysokotlaké vstřikování	
	Počet válců	4 válce v řadě	4 válce v řadě	4 válce v řadě	
	Zdvihový objem v cm <sup>3</sup>	1124	1360	1398	
	Vrtání x zdvih v mm	72 x 69	75 x 77	73,7 x 82	
	Maximální výkon v kW CEE (k DIN) při ot/min	44 (61) 5500	54 (75) 5400	50 (70) 4000	
	Maximální točivý moment v Nm CEE při ot/min	94 3300	118 3300	160 2000	
	Elektronické statické zapalování	•	•		
	<b>PŘEVODY ŘÍZENÍ</b>	Převodovka	Manuální	Manuální	Manuální
Počet převodových stupňů		5	5	5	
Variabilní posilovač řízení		Sériově	Sériově	Sériově	
Počet otáček volantu mezi rejdy		3,2	3,2	3,2	
Stopový poloměr otáčení v m		5,05	5,05	5,05	
<b>PODVOZEK BRZDY PNEUMATIKY</b>	Nápravy přední a zadní	Přední náprava McPherson se spodními trojúhelníkovými rameny, vinutými pružinami, teleskopickými hydraulickými tlumiči a zkrutným stabilizátorem. Nezávislé zavěšení kol. Zadní náprava s vlečenými rameny, deformovatelnou příčkou, vinutými pružinami, teleskopickými hydraulickými tlumiči.			
	Brzdy	Vpředu Vzadu	Kotoučové Bubnové	Kotoučové Bubnové	Kotoučové Bubnové
	Aktivní bezpečnost		ABS+EBD+EBA	ABS+EBD+EBA	ABS+EBD+EBA
	Pneumatiky MICHELIN		175/65 R14	175/65 R14	175/65 R14
	<b>OBJEMY (norma VDA)</b>	Počet míst	5	5	5
		Objem zavazadlového prostoru v dm <sup>3</sup>	305	305	305
		Objem se sklopeným zadním sedadlem v dm <sup>3</sup> (1)	1155	1155	1155
<b>HMOTNOST (v kg)</b>		Pohotovostní hmotnost CEE (2)	1010	1014	1048
		Užitečná hmotnost (3) (včetně řidiče)	473	496	491
	Celková hmotnost CEE	1483	1510	1539	
Největší hmotnost přívěsu:					
	nebrzděný přívěs	540	540	560	
	brzděný přívěs (4)	920	1160	1160	
	Celková hmotnost jízdní soupravy	2133	2410	2439	
	Největší zatížení střešního nosiče	60	60	60	
<b>PROVOZNÍ VLASTNOSTI (pouze řidič)</b>	Největší rychlost v km/h	157	167	163	
	400 m s pevným startem v sekundách	20,0	18,6	19,0	
	1 000 m s pevným startem v sekundách	37,5	34,6	35,4	
	Z 0 na 100 km/h v sekundách	15,9	12,4	13,4	
<b>SPOTŘEBA NORMY CEE (1999/100)</b>	Městský provoz (l/100 km)	7,6	8,2	5,3	
	Mimoměstský provoz (l/100 km)	5,0	4,9	3,8	
	Smišený provoz (l/100 km)	6,0	6,1	4,4	
	Emise CO <sub>2</sub> (g/km)	140	145	115	
<b>PALIVO (objem v litrech)</b>	Bezolovnatý benzin OČ 95 a 98 VN	47	47		
	Motorová nafta			47	

(1) Objem až ke střeše. (2) Hmotnost může být vyšší v závislosti na namontovaném vybavení na přání. (3) Rozdíl mezi celkovou hmotností a pohotovostní hmotností. (4) V limitu celkové hmotnosti jízdní soupravy.



# CITROËN C3



## Technické parametry

### **CITROËN ČESKÁ REPUBLIKA s.r.o.**

Pobřežní 3  
186 00 Praha 8  
Tel.: (+420) 224 835 600  
Fax: (+420) 224 835 655  
[www.citroen.cz](http://www.citroen.cz)

Tento dokument se týká pouze vozidel prodávaných v České republice. Informace o modelech a jejich charakteristiky odpovídají definici modelového roku 2008, platné v době tisku tohoto dokumentu. Jsou uváděny pouze orientačně a nemohou být považovány za smluvně závazné.

CITROËN si vyhrazuje právo měnit bez předchozího upozornění charakteristiky představených modelů, a to bez toho, aby musel aktualizovat tento dokument.

C3TEC0709

Červenec 2009

**CITROËN doporučuje TOTAL**