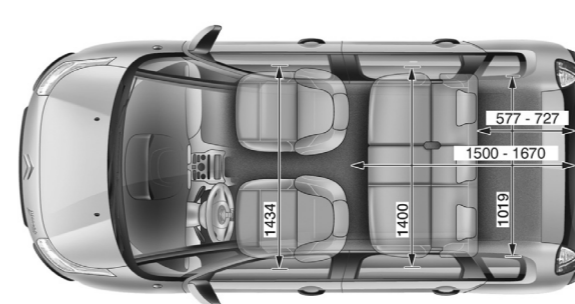

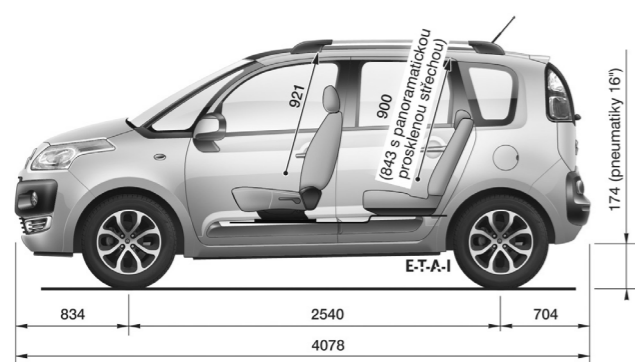


# CITROËN C3 Picasso

## TECHNICKÉ PARAMETRY

		1.4 VTi 16V 95k	1.6 VTi 16V 120k	1.6 HDi 92k FAP	1.6 HDi 112k FAP
<b>MOTOR</b>	Typ	Zážehový, vícebodové elektronické vstřikování, 16 ventilů	Zážehový, vícebodové elektronické vstřikování, 16 ventilů	Vznětový přeplňovaný turbodmychadlem, přímé vysokotlaké vstřikování, výměník vzduch/vzduch	Vznětový přeplňovaný turbodmychadlem s variabilní geometrií, přímé vysokotlaké vstřikování, výměník vzduch/vzduch
	Počet válců	4 válce v řadě	4 válce v řadě	4 válce v řadě	4 válce v řadě
	Zdvihový objem v cm <sup>3</sup>	1397	1598	1560	1560
	Vrtání x zdvih v mm	77 x 75	77 x 85,8	75 x 88,3	75 x 88,3
	Maximální výkon v kW CEE (k CEE) při ot/min	70 (95) 6000	88 (120) 5660	68 (92) 4000	82 (112) 3600
	Maximální točivý moment v Nm CEE při ot/min	136 4000	160 4250	230 1750	270 1750
	Elektronické statické zapalování	●	●	●	●
	Filtr pevných částic (FAP)			●	●
	Emisní norma	EURO 5	EURO 5	EURO 5	EURO 5
	<b>PŘEVODY ŘÍZENÍ</b>	Převodovka	Manuální	Manuální	Manuální
Počet převodových stupňů		5	5	5	6
Počet otáček volantu mezi rejdy		2,9	2,9	2,9	2,9
Variabilní posilovač řízení		Sériově	Sériově	Sériově	Sériově
Stopový poloměr otáčení v m		5,3	5,3	5,3	5,3
Obrysový poloměr otáčení v m		5,6	5,6	5,6	5,6
<b>PODVOZEK BRZDY PNEUMATIKY</b>	Nápravy přední a zadní	Přední náprava Pseudo McPherson se spodními trojúhelníkovými rameny a zkrutným stabilizátorem. Zadní náprava s deformovatelnou příčkou.			
	Brzdy	Kotoučové brzdy u všech čtyř kol, vpředu s vnitřním chlazením.			
	Aktivní bezpečnost	ABS+EBD+EBA	ABS+EBD+EBA	ABS+EBD+EBA	ESP+ASR ABS+EBD+EBA
Pneumatiky MICHELIN	195/60 R15 T 195/55 R16 T 205/45 R17 V	195/55 R16 T 205/45 R17 V	195/55 R16 T	195/55 R16 T 205/45 R17 V	
<b>OBJEMY (norma VDA)</b>	Počet míst	5	5	5	5
	Objem zavazadlového prostoru pod platem v dm <sup>3</sup> - sedadla 2. řady v krajní poloze: zadní - přední (1)	385 - 500	385 - 500	385 - 500	385 - 500
	Objem zavazadlového prostoru až ke stropu v dm <sup>3</sup> - sedadla 2. řady sklopená (1) (2)	1506	1506	1506	1506
<b>HMOTNOST (v kg)</b>	Pohotovostní hmotnost (minimální CEE) (3)	1247	1278	1277	1318
	Užitečná hmotnost (včetně řidiče) (4)	500	475	502	489
	Celková hmotnost CEE	1747	1753	1779	1807
	Největší hmotnost přívesu:				
	nebrzděný příves	650	675	675	675
	brzděný příves (5)	1100	1100	1200	1200
	Celková hmotnost jízdní soupravy	2597	2603	2979	2757
Největší zatížení střešního nosiče	60	60	60	60	
<b>AERODYNAMIKA</b>	Cx	0,308	0,308	0,308	0,308
	S.Cx	0,760	0,760	0,760	0,760
<b>PROVOZNÍ VLASTNOSTI (pouze řidič)</b>	Největší rychlost v km/h	178	188	174	184
	400 m s pevným startem v sekundách	18,2	17,7	19,0	17,7
	1 000 m s pevným startem v sekundách	34,0	32,9	35,2	32,6
	Z 0 na 100 km/h v sekundách	12,2	10,9	13,3	10,9
<b>SPOTŘEBA NORMY CEE (1999/100)</b>	Městský provoz (l/100 km)	8,5	9,4	5,5	6,1
	Mimoměstský provoz (l/100 km)	5,2	5,5	4,0	4,1
	Smišený provoz (l/100 km)	6,4	6,9	4,6	4,8
	Emise CO <sub>2</sub> (g/km)	149	159	119	125
<b>PALIVO (objem v litrech)</b>	Bezolovnatý benzin OČ 95 a 98 VN	50	50		
	Motorová nafta			50	50

(1) Výškově nastavitelné dno zavazadlového prostoru ve spodní poloze. (2) Objem až ke střeše. (3) Hmotnost může být vyšší v závislosti na úrovni výbavy a namontovaném vybavení na přání. (4) Rozdíl mezi celkovou hmotností a pohotovostní hmotností. (5) V limitu celkové hmotnosti jízdní soupravy.



# CITROËN C3 Picasso



## Technické parametry

**CITROËN ČESKÁ  
REPUBLIKA s.r.o**

Pobřežní 3  
186 00 Praha 8  
Tel: (+420) 224 835 600  
Fax: (+420) 224 835 655  
www.citroen.cz

Tento dokument se týká pouze vozidel prodávaných v České republice. Informace o modelech a jejich charakteristiky odpovídají definici modelového roku 2010 platné v době výtisku tohoto dokumentu. Jsou uváděny pouze orientačně a nemohou být považovány za smluvně závazné.

CITROËN si vyhrazuje právo měnit bez předchozího upozornění charakteristiky představených modelů, aniž by byl povinen aktualizovat tento dokument.

Listopad 2010

C3PICTEC1110